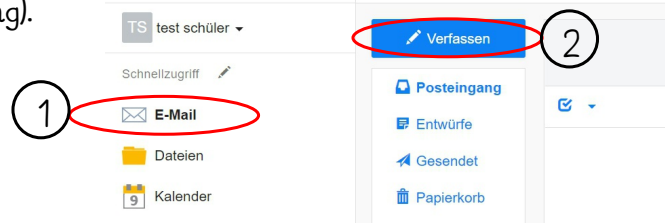




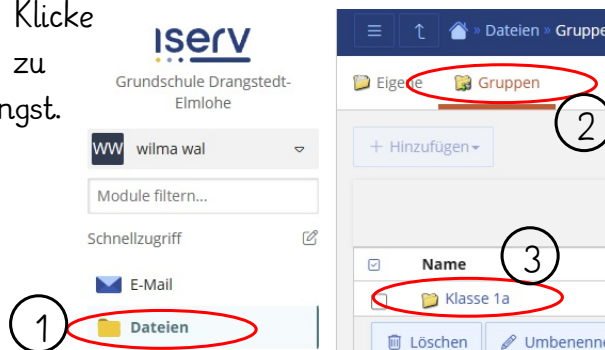
## E-Mails versenden

- Um eine E-Mail zu versenden, klicke links auf E-Mail (1).
- Damit du eine E-Mail schreiben kannst, klicke auf E-Mail verfassen (2).
- Wähle bitte einen aussagekräftigen Betreff (z.B. Krankmeldung).



## Klassenordner

- Um Materialien zu gelangen, die deine Lehrkräfte für dich hinterlegt haben, klicke auf Dateien (1).
- Damit du zu deinem Klassenordner kommst, klicke auf Gruppen (2).
- Hier erscheint nun der Klassenordner (3). Klicke ihn an, damit du zu den Inhalten gelangst.
- Bitte lösche keine Dateien.




Wir arbeiten mit...

# IServ



So kommst du zu unserem IServ:

[www.gsd-e.de](http://www.gsd-e.de)



Tipp:

Öffne die Seite mit einem Internet-Browser, zum Beispiel



# Die 1. Anmeldung



IServ-Anmeldung

vorname.nachname

Passwort

Angemeldet bleiben

Gib beim **Account** ein: **vorname.nachname**  
(z.B. Max Mustermann - max.mustermann)

## Infos:

- Gib deinen vollständigen Namen ein. Wenn du einen zweiten Vornamen hast, dann auch diesen (z.B. Max Moritz Mustermann - max.moritz.mustermann).
- Schreibe alle Buchstaben klein.
- Aus Leerzeichen werden Punkte, Bindestriche bleiben bestehen (z.B. Max-Peter Mustermann - max-peter.mustermann).
- Umlaute kennt IServ nicht. Aus ä ,ü ,ö werden ae, ue, oe (z.B. Mäxchen Mustermann - maexchen.mustermann).

Bei der ersten Anmeldung muss dein Account mit einem Passwort freigeschaltet werden.

Dein erstes **Passwort** ist dein Geburtsdatum:  
(z.B. TT.MMJJJJ - 08.07.2017 )

## Passwort setzen

Sie müssen ein neues Passwort festlegen.

**i** Aus Sicherheitsgründen müssen Sie Ihr Passwort ändern, bevor Sie fortfahren können.  
Das Passwort darf Groß- und Kleinbuchstaben sowie Ziffern und Zeichen enthalten. Umlaute sind nicht erlaubt. Aus Sicherheitsgründen sollten Sie Ihr Passwort niemals weitergeben und regelmäßig ändern.  
Tipp: Je komplexer Ihr Passwort ist, desto kürzer darf es sein.

Neues Passwort

Passwort wiederholen

Im nächsten Schritt musst du ein **eigenes Passwort** eingeben, das du dir ausdenkst. Schreib es dir auf! Du musst es immer wieder eingeben können.

Es muss aus mindestens 8 Zeichen bestehen.

## Tipp:

6 Buchstaben, 1 Großbuchstabe und 2 Ziffern

-----

Gib das neue Passwort zweimal ein.

**In Zukunft benötigst du nur noch das eigene Passwort zur Anmeldung.**